

Opis i podstawowe funkcje programu

Pamiątki rodzinne to program komputerowy opracowany w ramach serii Moje kolekcje i służący do zarządzania domowym zbiorem pamiątek rodzinnych. Pamiątki rodzinne mają nie tylko wartość sentymentalną, ale niejednokrotnie przekazywane z pokolenia na pokolenie, stanowią kopalnię wiedzy o życiu naszych przodków, ich zwyczajach, obyczajach i zainteresowaniach. Program Pamiątki rodzinne pozwala na ewidencję dowolnego zbioru kolekcji rodzinnych pamiątek, czy też pojedynczego eksponatu, m.in. fotografii, obrazów, figurek, zegarów, biżuterii, pierścionków, sygnetów, listów, pamiętników, papeterii, kryształów, porcelany, rzeczy osobistego użytku, elementów ubioru, sprzętu gospodarstwa domowego, maszyn do szycia, aparatów fotograficznych i wielu innych. Zastosowana w aplikacji technologia pozwala na dodawanie i zarządzanie praktycznie każdym zbiorem pamiątek rodzinnych.

Przeznaczenie programu

Program Pamiątki rodzinne przeznaczony jest do tworzenia i zarządzania wszelkiego rodzaju pamiątkami rodzinnymi. Przygotowany w aplikacji szablon zawierający atrybuty opisujące zbiór pamiątek rodzinnych można dowolnie edytować przy wykorzystaniu wbudowanego edytora. Edytor ten pozwala na dodawanie nowych atrybutów i ich modyfikację według specyfikacji opracowanej przez samego Użytkownika. Tym samym nie będzie już problemu z dodaniem, usunięciem lub modyfikacją określonego pola w bazie danych. Wystarczy uruchomić Edytor i dokonać stosownych zmian.

Funkcje programu

Program Pamiątki rodzinne zapewnia funkcjonalność w zakresie:

- dodawania i edycji atrybutów dla zbioru danych
- pełnego zarządzania danymi
- jednolitego przeglądania danych
- wprowadzania dowolnej liczby zdjęć przedmiotu
- jednakowej obsługi gromadzonych danych
- tworzenia szczegółowych raportów
- generowania raportów do formatu PDF
- drukowania raportów i zestawień
- sortowania danych
- wyszukiwania danych
- budowania własnych, zaawansowanych filtrów
- drukowania zgromadzonych danych
- importu danych z formatu *.csv

Wymagania programu

Program Pamiątki rodzinne działa w systemie Windows ®. Zalecamy zainstalowanie wersji demonstracyjnej programu celem przetestowania aplikacji oraz środowiska uruchomieniowego. Poprawna praca wersji demonstracyjnej gwarantuje bezproblemowe, późniejsze korzystanie z programu.

Licencja programu Pamiątki rodzinne

Poradnik. Pamiętki rodzinne. Opis i podstawowe funkcje programu.

Licencja jest płatna. Wysokość opłaty licencyjnej zamieszczona jest na stronie producenta ([sprawdź cenę](#)).

Licencja programu jest bezterminowa (dożywotnia) i uprawnia do zainstalowania programu na jednym komputerze.

Wraz z zakupem licencji Użytkownik otrzymuje roczną subskrypcję aktualizacji, uprawniająca do korzystania w okresie jej ważności z wszystkich uaktualnień aplikacji. Po okresie upływu ważności subskrypcji aktualizacji program będzie funkcjonował bez żadnych ograniczeń, z tym, że zostanie zablokowany dostęp do dalszych jego uaktualnień.

Aktywacja licencji

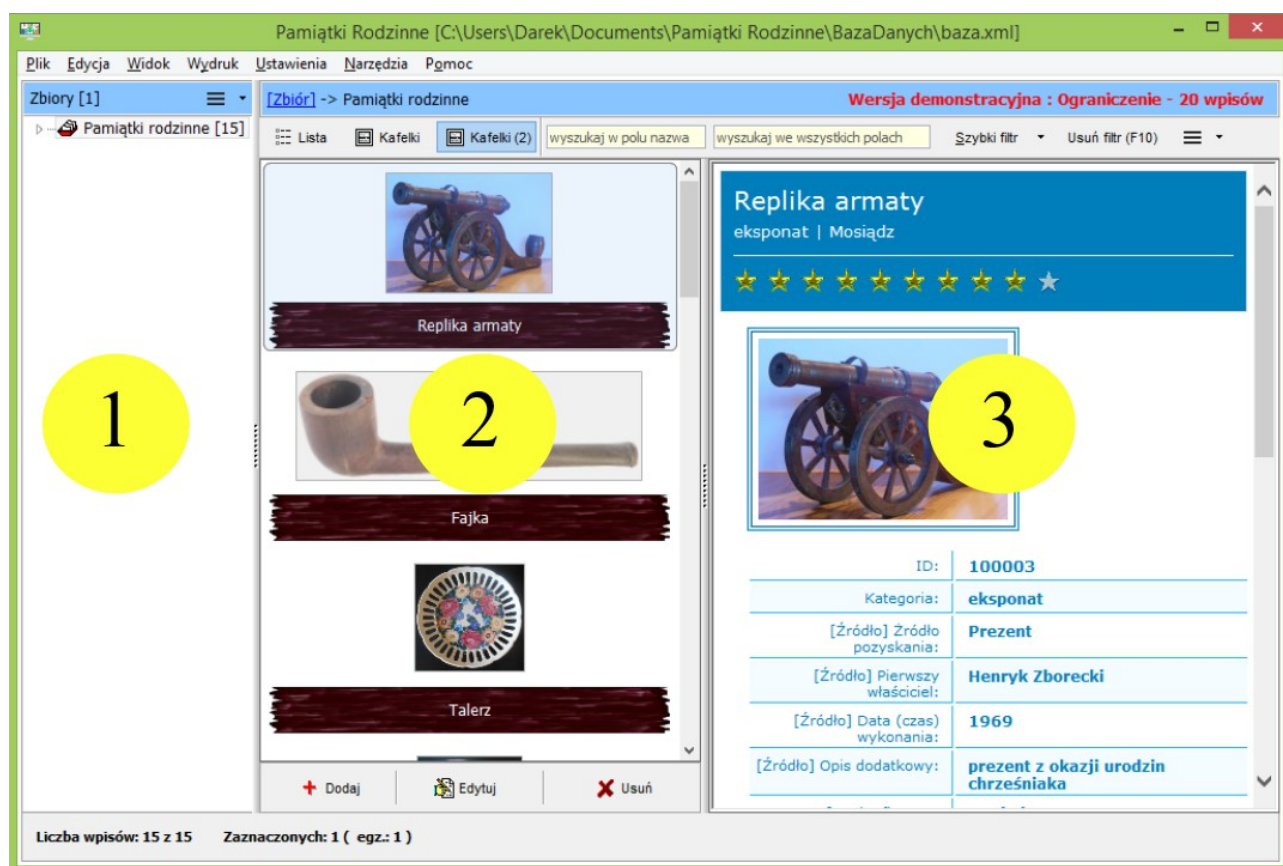
Program wymaga aktywacji. Klucz aktywacyjny należy wprowadzić korzystając z menu: Pomoc → Aktywacja programu.

Pomoc techniczna

Pomoc techniczna udzielana jest licencjonowanemu Użytkownikowi programu.

Okno główne programu

Po zainstalowaniu i pierwszym uruchomieniu programu Pamiętki rodzinne pojawi się okno główne programu.




1 – sekcja zbioru

2 – sekcja prezentacji obiektów

3 – sekcja wyświetlanych atrybutów dla wskazanego obiektu

Sekcja zbioru



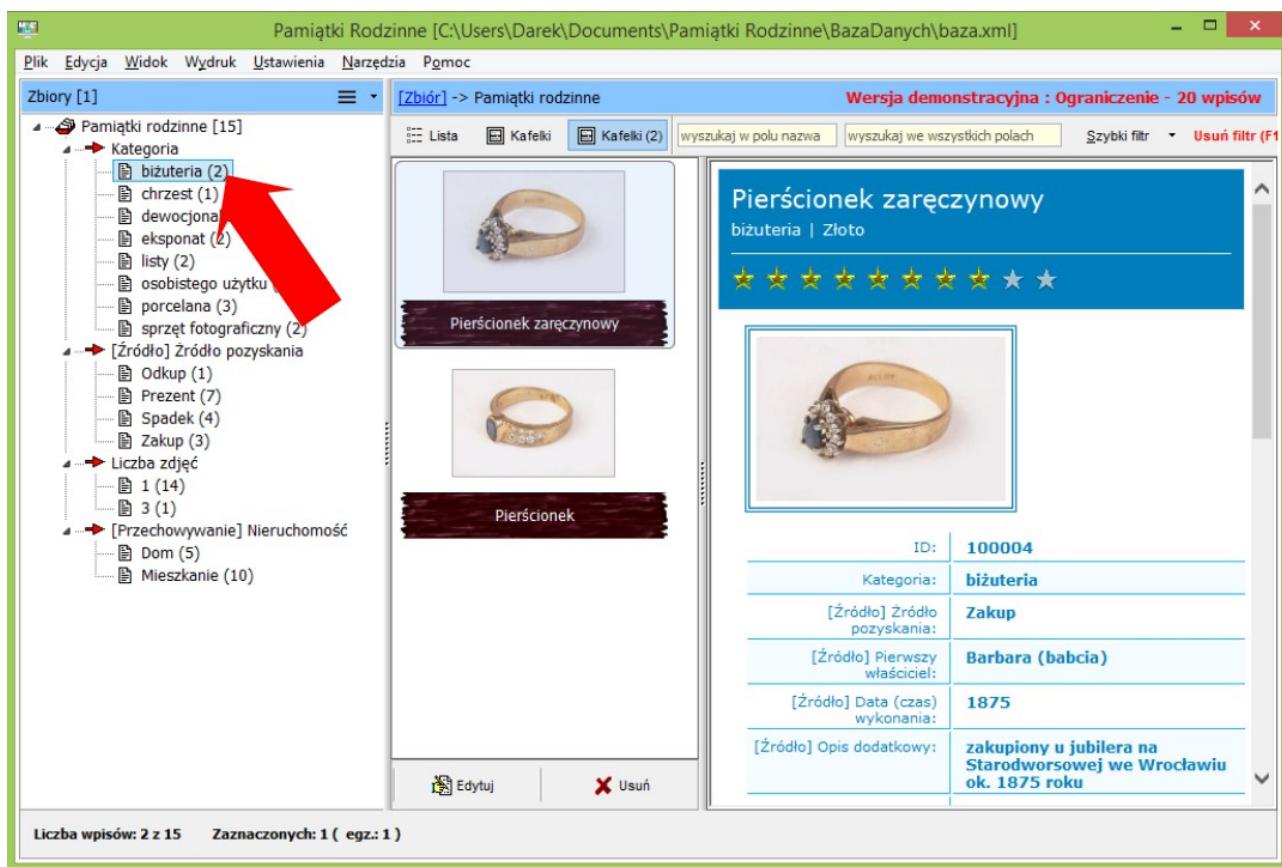
1 – kliknij, aby rozwinąć listę zbioru.

2 – kliknij i przytrzymaj przycisk myszki, aby zmienić rozmiar okna sekcji zbioru.

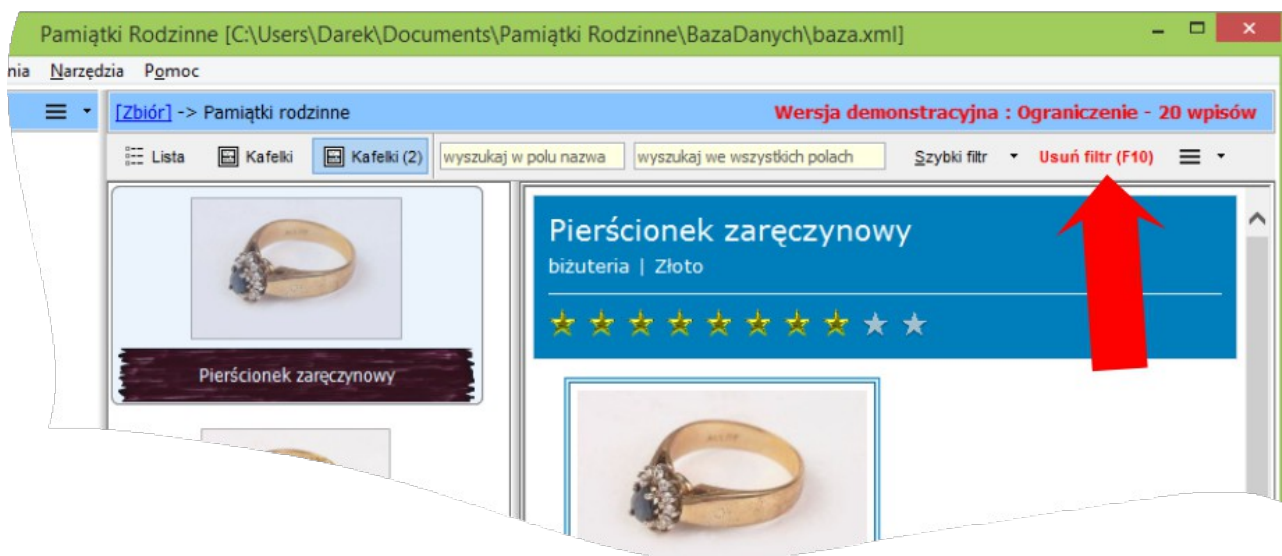
W analogiczny sposób można kliknąć na wybranej grupie w ramach zbioru, aby wyświetlić wszystkie grupy zbioru. Dane są pogrupowane według wybranych atrybutów, co pozwala

Poradnik. Pamiętki rodzinne. Opis i podstawowe funkcje programu.

na ich szybkie filtrowanie. Wystarczy kliknąć na wybranym atrybucie grupy, aby sekcja 2 i 3 została odpowiednio przefiltrowana. Prezentuje to poniższy rysunek.



Aby usunąć filtrowanie danych wybierz przycisk: **Usuń filtr (F10)**



Wyszukiwanie danych

Poradnik. Pamiętki rodzinne. Opis i podstawowe funkcje programu.

Wprowadzenie dowolnego ciągu znaków w polu: **Wyszukaj w polu nazwa** spowoduje ograniczenie wyświetlanych obiektów do tych, w których występuje wprowadzony ciąg znaków.

Wprowadzenie dowolnego ciągu znaków w polu: **Wyszukaj we wszystkich polach** spowoduje ograniczenie wyświetlanych obiektów do tych, w których występuje wprowadzony ciąg znaków – z tym, że przeszukiwane są wszystkie atrybuty zbioru – nie tylko nazwa.

Filtrowanie danych

Zasadniczo kliknięcie na wybranej grupie w sekcji: 1 spowoduje filtrację danych dla sekcji: 2 i 3.

Dodatkowo dostępne są szybkie filtry oraz możliwość zdefiniowania własnych filtrów danych.

Na oknie głównym dostępne są także przyciski szybkiego filtrowania danych (**Szybki filtr**).

Użytkownik może także zdefiniować własne filtry zgodnie z indywidualnymi potrzebami (**Szybki filtr** → **Edytuj filtry**).

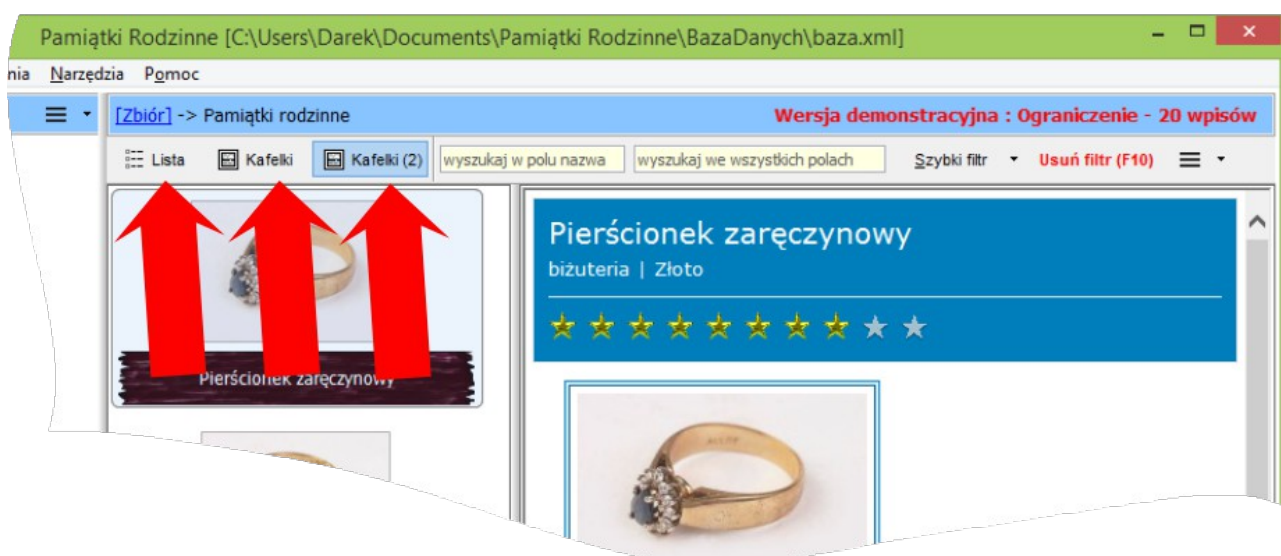
Użycie przycisku: **Usuń filtr (F10)** spowoduje szybkie wyczyszczenie wszystkich filtrów.

Sekcja prezentacji obiektu

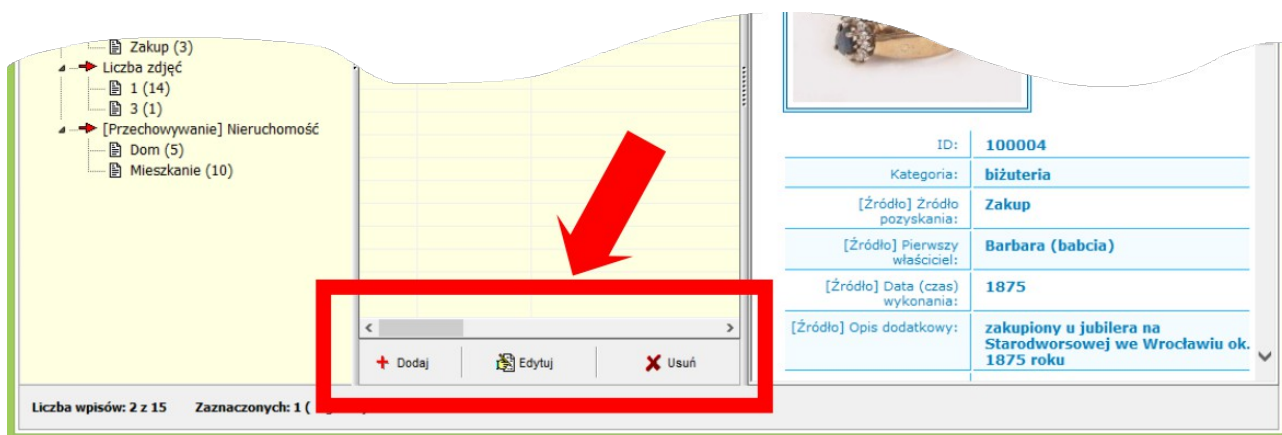
W tej części okna głównego programu prezentowane są zebrane obiekty zbioru. Obiekty można pokazać w formie:

- listy
- kafelek (jednego zdjęcia)
- kafelek (2) (dwóch zdjęć)

Wybierz odpowiedni przycisk, aby prezentować obiekty w sekcji 2.



Widoczne w dolnej części tej sekcji przyciski służą do edycji poszczególnych obiektów (dodawanie, modyfikacja i usuwanie wskazanego obiektu).



Sekcja wyświetlanych atrybutów dla wskazanego obiektu

W tej części prezentowane są poszczególne dane obiektów (atrybuty i ich wartości).

Podstawowe operacje menu programu

Poniżej opisane zostały operacje dostępne w menu programu:

menu: **Plik**

- **Zapisz** – zapisywanie danych
- **Zmień katalog do przechowywania danych** – opcja służąca zmianie domyślnej ścieżki do folderu, gdzie zapisywane są wszystkie dane programu.
- **Ostatnio używane katalogi** – wskazuje na używane ostatnio przez Użytkownika foldery z danymi.
- **Importuj dane** – umożliwia import danych z formatu CSV.
- **Zamknij** – powoduje zamknięcie aplikacji.

menu: **Edycja**

W tej sekcji menu dostępne są wszystkie opcje używane podczas korzystania z poszczególnych zadań w programie, na ich różnym poziomie operacji np. podczas edycji, tworzenia nowych obiektów, czy wyszukiwania danych.

menu: **Wydruk**

W tej części można zarządzać wydrukami zgromadzonych zbiorów danych.

menu: **Ustawienia**

→ **Ustawienia programu** – w tej części można ustawić domyslne wartosci ustawień programu. Najważniejszym elementem jest tworzenie automatycznej kopii danych. Tę opcję zalecamy, aby nie zmieniać.

Menu: **Pomoc**

→ **Aktywacja programu** – wprowadź klucz, aby znieść ograniczenia wersji demo programu.

→ **Sprawdź, czy jest nowa wersja programu** – opcja ta służy do sprawdzania uaktualnień dostępnych dla programu (nowe funkcje, poprawa funkcjonalności, itp.)